

Español para extranjeros

Nivel 1

Sesión sincrónica 4





Bienvenida

Hoy vas a practicar los adverbios de afirmación para reforzar la expresión de nacionalidades. Además, aprenderás a negar con confianza y claridad. ¡Prepárate para afirmar y negar en español con fluidez y precisión!

Agenda

Actividad de bienestar	10 min
Adverbios de afirmación de una nacionalidad	10 min
Práctica	30 min
La negación	10 min
Práctica	30 min
Dinámica grupal	20 min
Cierre	10 min

Actividad de bienestar



Fuente: Dirección de Producción de Contenidos. (2021, 17 de febrero). *Escaneo Corporal con Gratitud*. [Archivo de video]. Recuperado de <https://youtu.be/lrsaUmq2llw>

Explicación

Adverbios de afirmación de una nacionalidad

Cuando la respuesta a preguntas como ¿Eres mexicano? ¿Él es peruano? ¿Ella es francesa? etc., es afirmativa, puedes utilizar expresiones afirmativas como las siguientes:

- ✓ Sí.
- ✓ Por supuesto.
- ✓ Claro que sí.
- ✓ Así es.

Revisa el ejemplo:

A: ¡Hola! ¿Cómo te llamas?

B: Me llamo Juan, y ¿tú?

A: Luis, ¿eres mexicano?

B: **Por supuesto**, ¿y tú?

A: Yo soy colombiano.





Práctica



Escribe en orden el siguiente diálogo.

- mucho gusto. ¿De dónde eres?
- Soy Pablo, mucho gusto.
- ¡Hola! Soy Luis. ¿Cómo te llamas?
- Sí, así es.
- Soy argentino, y ¿tú? ¿Eres argentino también?

Respuestas:

¡Hola! Soy Luis. ¿Cómo te llamas?

Soy Pablo, mucho gusto.


mucho gusto. ¿De dónde eres?

Soy argentino, y ¿tú? ¿Eres argentino también?

Sí, así es.

A large, solid brown rectangular box containing the word "Práctica" in white, bold, sans-serif font.

Práctica

A photograph of a diverse group of young adults sitting around a table in a modern, brightly lit office or study space. They are looking at a laptop and talking to each other. The image has a warm, orange-tinted overlay.

Escribe tu propio diálogo informal (25-30 palabras aprox.) utilizando el vocabulario de las nacionalidades y los adverbios de afirmación. Estas son las opciones de adverbio de afirmación que puedes utilizar: **sí, por supuesto, claro que sí, así es.**

Ejemplo:

A: ¡Hola! Soy Julio, mucho gusto.

B: Mucho gusto, soy Mario.

A: ¿De dónde eres?

B: Soy brasileño, ¿tú también?


A: **Sí, así es.**

Explicación

Adverbios de negación de una nacionalidad

La palabra “no” sirve para negar una idea. Esta va al inicio de la respuesta y/o antes del verbo. Por ejemplo:

- 1.- ¿Eres canadiense?
No, yo **no** soy canadiense.
- 2.- ¿Te llamas Pedro?
No, me llamo Juan.
- 3.- ¿Tienes 30 años?
No, tengo 40.



Aquí más ejemplos:

1.- Yo **no** soy Lucía y
no soy mexicana.



2.-Él **no** es Juan y
no es español.




3.- Ellas **no** son francesas.





Práctica



Transforma las siguientes oraciones afirmativas en negativas.

- 1.- Yo me llamo Luisa.
- 2.- Ellos son de Suiza.
- 3.- Él tiene 50 años.
- 4.- El Sr. y la Sra. Gómez son brasileños.
- 5.- Lara y Clarisa son alemanas.
- 6.- Ustedes son de México.
- 7.- Yo soy japonés.

Respuestas:

- 1.- Yo no me llamo Luisa.
- 2.- Ellos no son de Suiza.
- 3.- Él no tiene 50 años.
- 4.- El Sr. y la Sra. Gómez no son brasileños.
- 5.- Lara y Clarisa no son alemanas.
- 6.- Ustedes no son de México.
- 7.- Yo no soy japonés.



Práctica



Contesta estas preguntas de forma negativa.

- 1.- ¿Te llamas Luis?
- 2.- ¿Tiene 60 años?
- 3.- ¿Tienen 20 años?
- 4.- ¿Se llama Clara?
- 5.- ¿Es de Venezuela?
- 6.- ¿Ellas son coreanas?
- 7.- ¿Se llaman Juan y Roberto?

Respuestas:

- 1.- ¿Te llamas Luis? No, no me llamo... /No, me llamo...
- 2.- ¿Tiene 60 años? No, no tengo 60.../No, tengo...
- 3.- ¿Tienen 20 años? No, no tienen 20.../No, tienen...
- 4.- ¿Se llama Clara? No, no me llamo Clara/No, me llamo...
- 5.- ¿Es de Venezuela? No, no soy de.../No, soy de...
- 6.- ¿Ellas son coreanas? No, no son.../No, son...
- 7.- ¿Se llaman Juan y Roberto? No, no se llaman.../No, se llaman...

Dinámica grupal

Escribe un diálogo incluyendo un adverbio de afirmación (sí, por supuesto, así, es, claro que sí) y un adverbio de negación “no”. No olvides la estructura de la negación. Incluye el vocabulario de este curso (nacionalidad y países).



Cierre

Aprendiste a contestar de manera afirmativa y negativa preguntas con el verbo “llamarse”, “ser” y “tener”. Practicaste el vocabulario de las nacionalidades y países. Recuerda practicar la pronunciación de los temas de este curso.

Tecmilenio no guarda relación alguna con las marcas mencionadas como ejemplo. Las marcas son propiedad de sus titulares conforme a la legislación aplicable, estas se utilizan con fines académicos y didácticos, por lo que no existen fines de lucro, relación publicitaria o de patrocinio.

Todos los derechos reservados @ Universidad Tecmilenio

La obra presentada es propiedad de ENSEÑANZA E INVESTIGACIÓN SUPERIOR A.C. (UNIVERSIDAD TECMILENIO), protegida por la Ley Federal de Derecho de Autor; la alteración o deformación de una obra, así como su reproducción, exhibición o ejecución pública sin el consentimiento de su autor y titular de los derechos correspondientes es constitutivo de un delito tipificado en la Ley Federal de Derechos de Autor, así como en las Leyes Internacionales de Derecho de Autor. El uso de imágenes, fragmentos de videos, fragmentos de eventos culturales, programas y demás material que sea objeto de protección de los derechos de autor, es exclusivamente para fines educativos e informativos, y cualquier uso distinto como el lucro, reproducción, edición o modificación, será perseguido y sancionado por UNIVERSIDAD TECMILENIO. Queda prohibido copiar, reproducir, distribuir, publicar, transmitir, difundir, o en cualquier modo explotar cualquier parte de esta obra sin la autorización previa por escrito de UNIVERSIDAD TECMILENIO. Sin embargo, usted podrá bajar material a su computadora personal para uso exclusivamente personal o educacional y no comercial limitado a una copia por página. No se podrá remover o alterar de la copia ninguna leyenda de Derechos de Autor o la que manifieste la autoría del material.